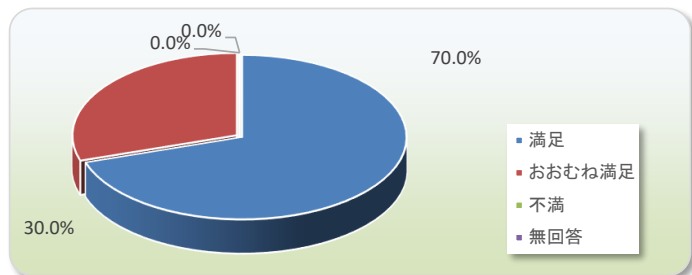


## 訪問看護サービス （アンケート依頼数12件 回答数10件）

(1) 訪問看護についてご利用者は満足されていますか。

全体

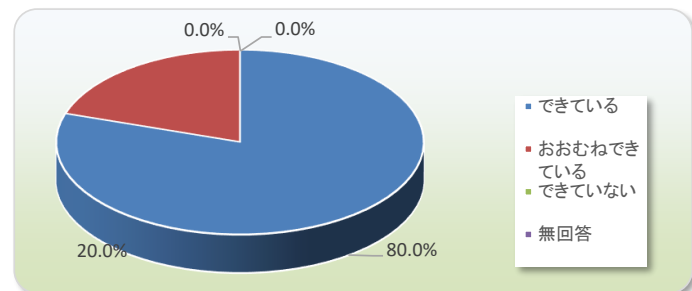
	実数	比率(%)
満足	7	70.0%
おおむね満足	3	30.0%
不満	0	0.0%
無回答	0	0.0%
合計	10	100.0%



(2) 看護師・理学療法士は、ケアプランに即した適切な訪問看護サービスを提供できていますか。

全体

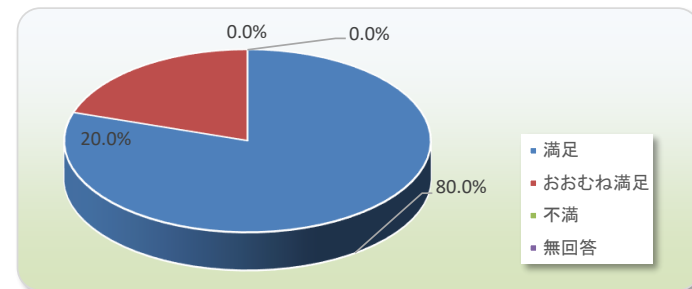
	実数	比率(%)
できている	8	80.0%
おおむねできている	2	20.0%
できていない	0	0.0%
無回答	0	0.0%
合計	10	100.0%



(3) 当事業所の看護師・理学療法士の対応に満足されていますか。

全体

	実数	比率(%)
満足	8	80.0%
おおむね満足	2	20.0%
不満	0	0.0%
無回答	0	0.0%
合計	10	100.0%



(4) 当事業所の総合評価は、10点満点中、何点でしょうか。

全体

	実数	比率(%)
7	1	10.0%
8	4	40.0%
10	5	50.0%
合計	10	100.0%

