

2026年度 Webからの学童クラブ登録申請 について

京都市修徳児童館

2025. 12

学童クラブ登録申請について（はじめに）

2023年度より、web上から学童クラブの登録申請を進めていただくこととなりました。申請から内定通知までの連絡は、基本メールで行います。まずは、下記の準備を行ってください。

準備していただくこと

- メールアドレスが必要となります。
Gmailやyahooメール等のフリーメールを推奨しております。
キャリアメール（ドコモやソフトバンクのメール）を使用される場合は、
@customer.co.jpからのメールが届くように設定をお願いします。

Web上からの学童クラブ登録申請の手順について

ホームページ「京都市の児童館」の中に表示されるリンク「**学童クラブ登録申請について**」から申請サイトに進むことができます。



京都市情報館または
下記QRコードからも
申請サイトに進むこと
ができます。



Web上からの学童クラブ登録申請の手順について

「学童クラブ登録申請サイトについて」のページ下部にある注意事項を確認のうえ、修徳児童館のある「下京区」を選択してください。

- [京都市児童館学童連盟について](#)
- [重要なお知らせ](#)
- [このサイトについて](#)
- [個人情報保護](#)
- [文字サイズ・色合いの変更](#)
- [サイトマップ](#)
- [検索結果](#)
- [マミーズ（母親）クラブ](#)
- [夏のオアシス！クールキッズステーション](#)
- [中高生と赤ちゃんとの交流事業（新道児童館）](#)
- [錦林児童館まつり2012](#)
- [リトミック（京都市神川児童館）](#)
- [行事詳細](#)

御注意いただきたいこと

1. 下記の行政区一覧から各区学童クラブ一覧を開き、申請を希望される学童クラブの登録申請専用サイトで、注意事項をよくお読みの上、必要事項を入力して申請してください。
2. 登録申請サイトからのメールを確実に受け取れるメールアドレスが必要になります。御準備ください。
3. 施設によっては「分室」という形で、学区を超えた2つの学童クラブを運営している場合があります。そうした場合は、通学する小学校や御自身の住所等をよくお確かめのうえ、学童クラブ事業利用申請登録フォームの入力項目中「申請理由の欄」に「本館希望」「分室希望」と利用を希望する学童クラブの別を御記入ください。
4. Web環境がない等の理由でインターネット申請が難しい方は、利用を希望される施設に御相談ください。登録申請に必要な書類をお渡しします。
5. スマートフォンの通信設定の状況等により、申請データがICTシステムに届かない場合があることを御了承ください。この場合も従来同様の申請用紙を使った方法で申請していただきます。

行政区別学童クラブ一覧

北区 | 上京区 | 左京区 | 中京区 | 東山区 | 山科区 | 下京区 | 南区 | 右京区 | 西京区 | 伏見区

Web上からの学童クラブ登録申請の手順について

続いて、下京区の児童館一覧が出てきますので、
そこから「修徳児童館に登録申請」をクリックしてください。

- [児童館とは？](#)
- [学童クラブとは？](#)
- [どこにあるの？](#)
- [イベント情報](#)
- [よくある質問](#)
- [乳幼児の保護者のみなさんへ](#)
- [小学生以上の保護者のみなさんへ](#)
- [中学生・高校生のみなさんへ](#)
- [ボランティアをしてみたい](#)
- [新着情報](#)
- [児童館情報](#)
- [連盟情報](#)
- [広報紙キッズステーション](#)
- [関連サイトリンク](#)
- [ファミリーサポート](#)
- [れんめいブログ](#)
- [京都市児童館学童連盟につ](#)

学童クラブ事業実施施設一覧【下京区】

	施設名	登録申請サイト	TEL	所在地	運営団体
下京	下京ひかり児童館	下京ひかり児童館に登録申請	075-371-4821	中堂寺前田町7-3	下京ひかり保育園・児童館
下京	崇仁児童館	崇仁児童館に登録申請	075-341-6802	川端町13	カトリック京都司教区カリタス会
下京	修徳児童館	修徳児童館に登録申請	075-353-6399	新町通松原下る富永町110-1	京都福祉サービス協会
下京	七条第三児童館本館	七条第三児童館本館に登録申請	075-874-6102(本館)	(本館) 西七条西石ヶ坪町5	京都市児童館学童連盟
	七条第三児童館分室	七条第三児童館分室に登録申請 (どちらをクリックしても七条第三児童館の登録申請サイトにジャンプします)		(分室) 西七条石井町61	

Web上からの学童クラブ登録申請の手順について

下記のページへと移動しますので、こちらにメールアドレスを入力してメール登録を行ってください。

京都市修徳児童館アカウント登録

Account Registration

メールが受信できるメールアドレスを入力してください。

送信ボタンをクリックすると、システムから申請についての案内をメールで送信しますので、内容に従って申請手続を行ってください。

[キャリアメール（docomo.ne.jp,i.softbank.jp,ezweb.ne.jp等のメールアドレス）をご利用をお考えの方はこちらを確認下さい。](#)

メールアドレス

メールアドレス（確認用）

送信

ログインページへ

①メールアドレスを入力し、「送信」をクリックすると、入力したメールアドレスに返信が届きます。（○）

②ログインページから、メールアドレス、届いたパスワードを使ってログインします。（○）

Web上からの学童クラブ登録申請の手順について

下記のページへと移動しますので、「**2026年度利用申請登録**」をクリックして先へ進んでください。



The screenshot shows the website for the Kyoto City Children's Center (京都市の児童館). At the top, there is a logo and a hamburger menu icon. Below the logo, there is a dropdown menu currently displaying "京都市修徳児童館". Underneath the dropdown, there are three orange buttons arranged vertically: "2025年度 利用申請登録", "2024年度 利用申請登録", and "他の学童クラブへ 申し込む".

2026年4月1日からの利用は
「**2026年度利用申請登録**」です。
お間違いないようご確認ください。
※左画面は昨年度版です。

Web上からの学童クラブ登録申請の手順について

学童クラブの登録申請サイトへの規約の画面となりますので、内容に承諾いただいたら、同意するをクリックして次のページへ進んでください。

規約の同意

規約の定めとは異なる合意をする場合は、別途契約書面を取り交わすものとする。

2、本規約は、契約者と当社との間の本サービスに関するすべての利用取引に共通して適用されるものとする。

3、当社が、当社ウェブサイト等上に本サービスに関して個別規定や追加規定を掲載する場合、それらは本規約の一部を構成するものとし、個別規定又は追加規定が本規約と抵触する場合には、当該個別規定又は追加規定が優先されるものとする。

同意する

Web上からの学童クラブ登録申請の手順について

下記のように画面が出てきますので、初めて利用する方は「新規申請」を、引き続き利用になる方は「継続申請」をクリックします。

※きょうだい児が
新規で入る場合は、
「**継続申請**」を選択。

京都市の児童館

京都市修徳児童館

2025年度
継続申請

すでに学童施設をご利用中の方はこちらをご選択ください。きょうだい利用児が新規でご利用になる場合も、継続申請で申請お願い致します。

2025年度
新規申請

初めて当学童施設で登録申請を行う場合は、新規申請で申請お願い致します。

写真は2025年のものです。
2026年になると
「2026年度」に変更されます

Web上からの学童クラブ登録申請の手順について

「申請登録状況」の画面に移りますので、順番に学童クラブの登録申請に必要な情報を入力していただきます。

京都市の
児童館

申請の確認・編集 アカウント情報 お問い合わせ ログアウト

2025年度
申請登録状況
Application Registration Status

1 2 3 4

[①就労証明書の準備等](#)

同居家族が就労されている場合は就労証明書をダウンロードしてください。

[②学童クラブ事業利用申請登録](#) [ID](#) [作成中](#)

学童クラブ事業利用申請に必要な事項をご記入下さい。

[③減免申請の有無](#) [ID](#) [未申請](#)

まず初めに学童クラブ事業利用申請をご登録した後、減免申請の有無をご登録ください。

[申請する](#)

入力途中でやめても、また続きから入力することができます。
画面を閉じて再度入力する場合は、申請手続の案内メールから再度ID、パスワードを入力し、進めていただくことで何度でも再開できます。

Web上からの学童クラブ登録申請の手順について

下記の①～③までを順番にクリックしながら進み、「申請する」をクリックすることで施設へ申請内容を送信することとなります。

※ ①から順番に進まないと次の項目へ進むことができません。

①就労証明書の準備等

同居家族が就労されている場合は就労証明書をダウンロードしてください。

③減免申請の有無

未申請

まず初めに学童クラブ事業利用申請をご登録した後、減免申請の有無をご登録ください。

②学童クラブ事業利用申請登録

作成中

学童クラブ事業利用申請に必要な事項をご記入下さい。

申請する

Web上からの学童クラブ登録申請の手順について


①「就労証明書の準備等」については、必要とする書式をダウンロードして、最後に「内容を確認しました」をクリックすると次の項目へ進むことができます。

①就労証明書の準備等


同居家族が就労されている場合は就労証明書をダウンロードしてください。

就労証明書のダウンロード

ダウンロードするファイルをクリックしてください。

 [就労証明書（excel）（XLSX形式,31.70KB）](#)

 [就労証明書（PDF）（PDF形式,491.33KB）](#)

 [就労証明書（書き方）（PDF形式,486.17KB）](#)

内容を確認しました


申請に必要な書式をダウンロードしていただけます。

就労証明書は、就労されている同居家族分必要となります。

こちらをクリックすると次の項目へと進むことができます。

Web上からの学童クラブ登録申請の手順について

②「学童クラブ事業利用申請登録」については、申請者や利用希望児童、家族の状況等についての情報を入力すること、就労証明書を添付することを行います。

[②学童クラブ事業利用申請登録](#)  作成中

学童クラブ事業利用申請に必要な事項をご記入下さい。



京都市の
児童館

2025年度
利用申請内容
Application Details

さくらdaysアカウント：

あて先（申請先）

児童クラブ名

京都市修徳児童館

利用申請者

申請年月

2025年01月15日

Web上からの学童クラブ登録申請の手順について

画面スクロールすることで、それぞれの項目を入力する画面になりますので、「編集する」をクリックして、それぞれの入力を進めてください。

編集する

利用希望児童

利用希望児童が未入力です。

編集する

同居家族

同居家族が未入力です。

編集する

同居家族

同居家族が未入力です。

編集する

就労証明書

就労証明書の提出方法

ファイルの添付

編集する

戻る

【就労証明書について】

- ・作成が遅くなりそうな場合は、「施設へ手渡し」を選択し、面談時に持参ください。
- ・データでの添付のみ原本持参は不要ですが、**写真での添付の場合は面談時に原本を持参**ください。

入力が終了したら、「戻る」をクリックして、③に進みます。

Web上からの学童クラブ登録申請の手順について

申請者情報については、必須項目を必ず入力していただくこと、
申請の理由がその他の場合は、申請理由詳細に記述していただく
ことが必要になります。

申請者情報の入力
Enter Applicant Information

—

氏名* *は必須項目です。

姓 名

氏名を入力してください。

氏名(ひらがな)*

せい めい

氏名(ひらがな)を入力してください。

電話番号*

123 - 456 - 789

市区町村*

丁目番地・建物名

申請の理由*

☒ 保護者就労のため ☐ その他

申請理由詳細

戻る 保存する

申請の理由について、
「その他」（就労以外）を選択
した場合は、「申請理由詳細」
を記入ください。
※「保護者就労のため」を選択
した場合は、詳細の入力は不要
です。

入力を終わったら、保存す
るを押して、入力情報を
保存してください。

Web上からの学童クラブ登録申請の手順について

同居家族についての記載は申請者本人も含めて、同一住居でお住いの人を全員記載してください。

例) 兄、祖母、従妹 (学童クラブに登録希望の児童は除く)

同居家族
Family Living Together

1人目

☐ 申請本人

氏名*

姓名

氏名(ひらがな)*

利用児童から見た続柄*

続柄を選択してください

生年月日*

年

月

日

勤務先又は学校名称*

勤務先又は学校の電話番号*

075 - 123 - 567

同居を追加する

戻る

保存する

日中に児童の保育を行えないことが分かる書類（就労証明書、診断書等）は、同居家族の人数分必要です。
※家族が学生の場合及び高齢の場合を除きます。
Webに添付できない書類は、面談時に持参ください。

同居家族を追加する場合はこちらをクリック。

入力終了したら、戻るをクリックして、③に進みます。

Web上からの学童クラブ登録申請の手順について

③「減免申請の有無」については、各家庭で該当する項目をチェックしてください。

「申請しない」もしくは「申請する（きょうだい児利用のみ）」については、チェックするだけとなります。
※きょうだいで利用する場合は、必ず「同時利用のきょうだい児に係る減免」を選択してください。

「減免区分①～④」については、減免申請書と挙証資料が必要です。
減免申請書をご家庭にてダウンロード、記入のうえ、面談時に持参ください。

京都府 学童クラブ登録申請状況

減免申請の有無

減免申請の有無を選択後、画面下の「申請を更新」を押してください

☒ 減免を希望しない

☐ 同時利用のきょうだい児に係る減免のみを希望する

☐ 減免区分①～④に該当する減免を含んで申請する
(別途申請書と挙証資料を施設にご提出いただく必要があります)

用紙のダウンロードはこちらからお願いします。
・ [減免申請書.pdf](#)

申請する

Web上からの学童クラブ登録申請の手順について

入力などがすべて終わりましたら、「申請する」をクリックすると、修徳児童館にデータが送信され、申請受付メールが届きます。

The screenshot shows a mobile app interface for child club registration. At the top, there is a header bar with the text '②学童クラブ事業利用申請登録' and a yellow button labeled '作成開始'. Below this, a white box contains the instruction '学童クラブ事業利用申請に必要な事項をご記入下さい。'. The next section has a header bar with '③減免をご希望の方' and a red button labeled '未申請'. Below this, another white box contains the instruction 'まず初めに学童クラブ事業利用申請をご登録した後、減免申請の有無をご登録ください。'. At the bottom of the form is a large orange button labeled '申請する'. Below the form is a navigation bar with three icons: a list icon (three vertical bars), a home icon (a circle), and a back icon (a left arrow).

「申請する」が押せない場合は、入力できていない箇所、または選択されていない箇所があります。
入力漏れがないか、再度ご確認をお願いします。

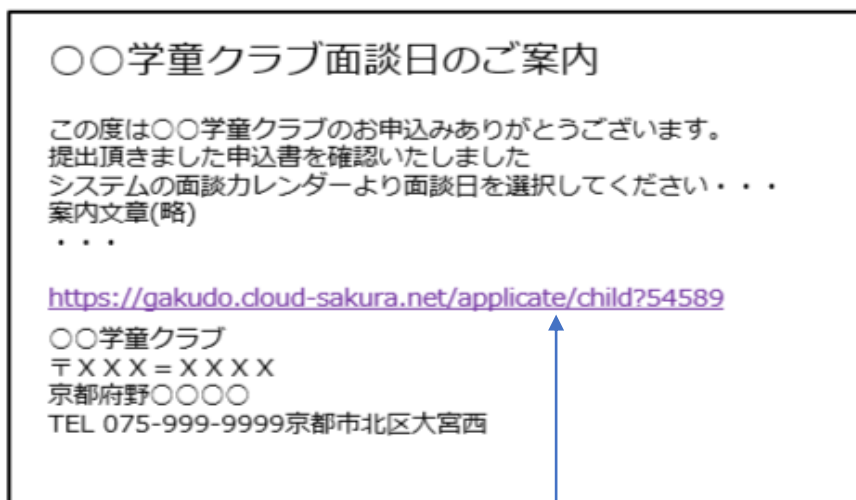
受付メールは自動返信です。受理ではありませんので、ご注意ください。
また、**修正が必要な箇所がある場合は、修正依頼のメールをお送りしますので、修正箇所をご確認のうえ、再度申請ください。**

ここをクリック

Web上からの学童クラブ登録申請の手順について

特記事項に面談希望と書いていただいた場合は、面談日の案内が届きます。希望の面談日時をクリックして、その日時に施設にお越しください。

サンプルメール



記載のURLにアクセスすると、
右記の面談日を選択する画面に
移りますので、御希望の日時を
クリックしてください。



※一度選択した面談日の変更を希望
される場合は、修徳児童館まで直接
お電話ください。

Web上からの学童クラブ登録申請の手順について

申請、面談、書類の最終確認が終了したら、内定となります。
2月下旬頃に内定通知のメールを送信しますので、ご確認ください。

※必要書類がそろっていない場合は、内定になりません。
内定していない方は4月1日からの利用ができませんので、
必要書類等の提出はお早めをお願いします。

※決定書については、4月1日以降にお渡しします。

利用する曜日、時間帯、利用料金の詳細は決定書に記載しています。

登録申請完了後の保護者説明会の開催について

内定通知とともにお知らせしますが、修徳児童館では新 1 年生および新規登録児童保護者説明会を予定しております。

※新規登録の方向けに、入会後の生活等の説明を行うものです。

あらかじめ日程をお知らせいたしますので、ご予約をお願いします。

※別日の説明会は設けませんので、ご都合の調整をお願いします。

新 1 年生・新規登録児童保護者説明会（予定）

日時：2026年3月7日(土) 13:30～15:00

場所：せんだんホール（下京図書館のある建物4階）